

## СОЦИАЛЬНО-ЭКОНОМИЧЕСКОЕ ПОЛОЖЕНИЕ КАЛУЖСКОЙ ОБЛАСТИ

январь – февраль 2024 года

### Индекс промышленного производства

к январю – февралю 2023 года

**124,9%**



Добыча полезных ископаемых **96,2%**



Обрабатывающие производства **125,5%**

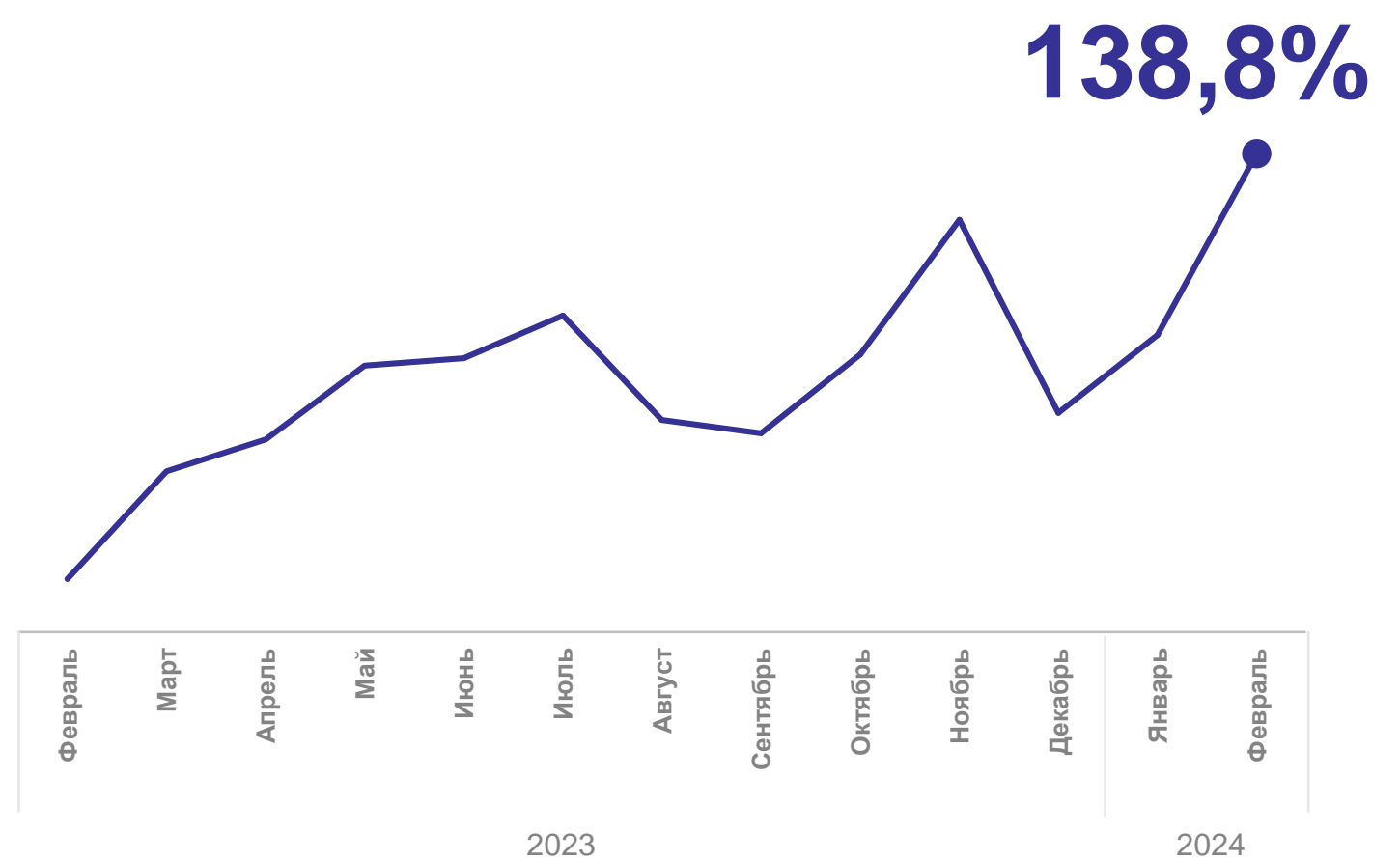


Обеспечение электрической энергией, газом и паром; кондиционирование воздуха **83,6%**



Водоснабжение; водоотведение, организация сбора и утилизации отходов, деятельность по ликвидации загрязнений **83,3%**

К соответствующему месяцу предыдущего года



### Индекс производства продукции сельского хозяйства

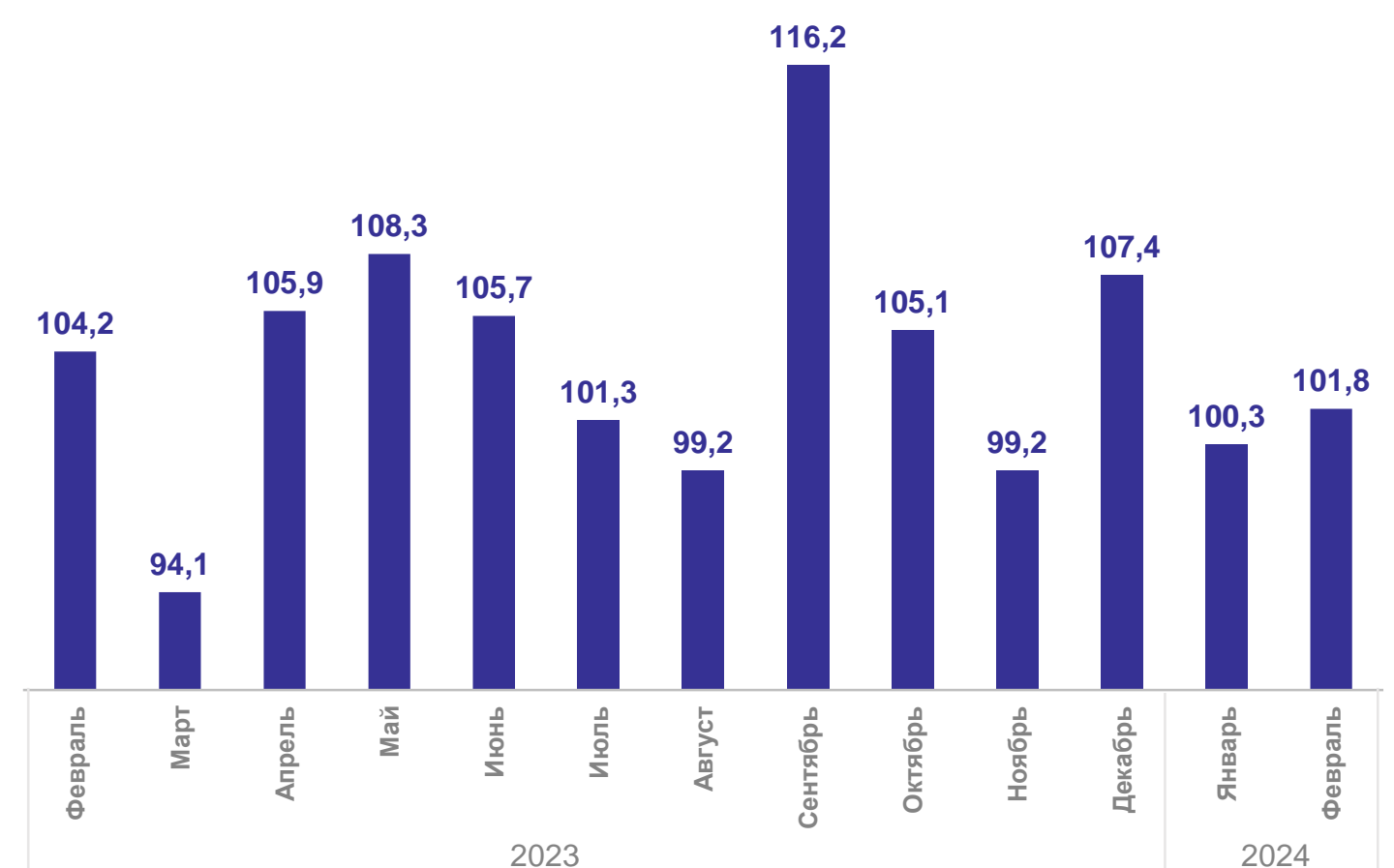


**10,4 млрд рублей**

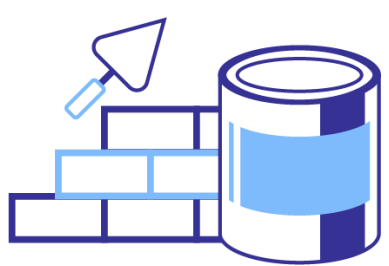
к январю – февралю 2023 года в сопоставимой оценке

**101,1%**

К соответствующему месяцу предыдущего года



### Объём работ, выполненных по виду деятельности «Строительство»

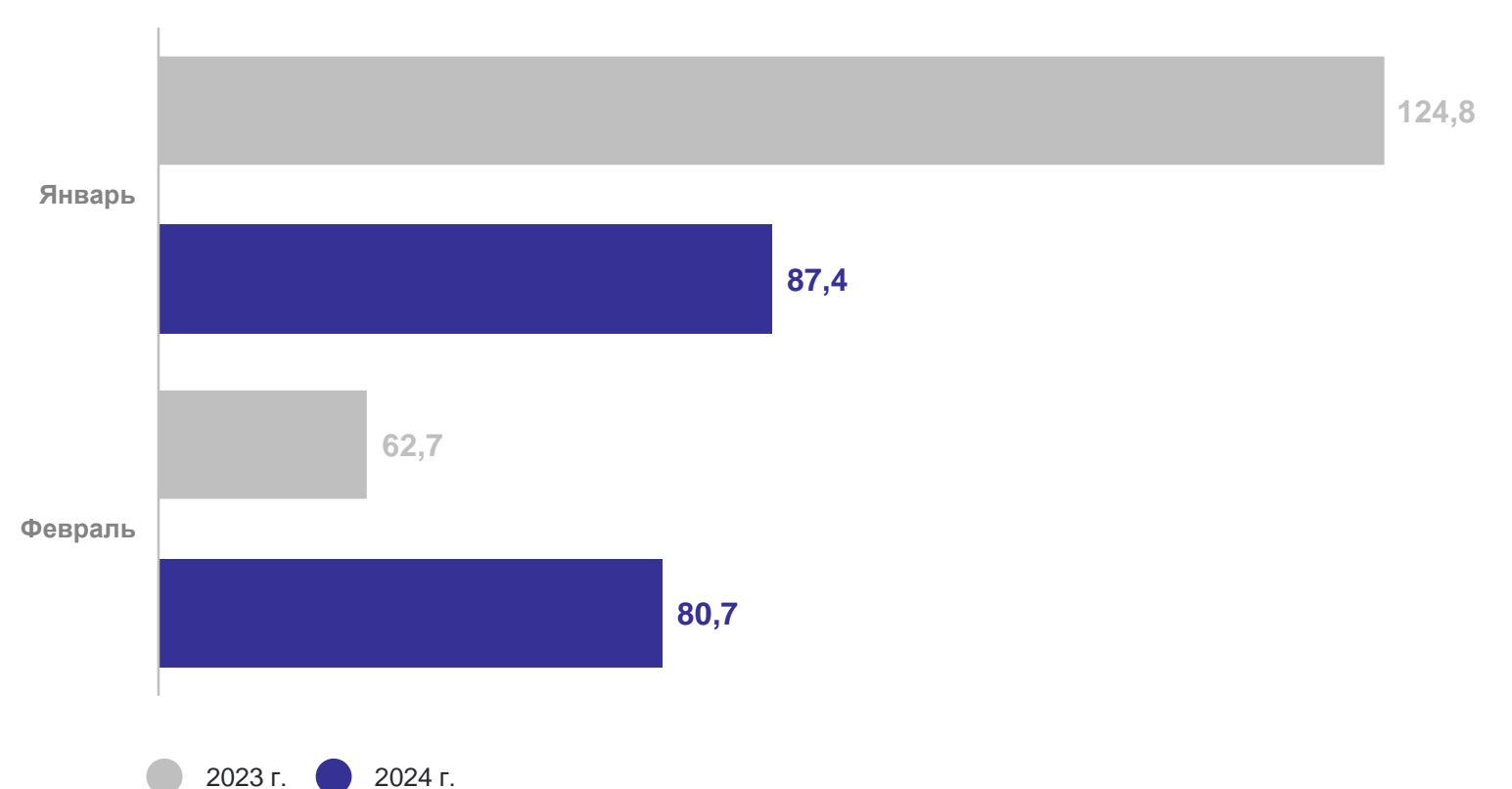


**7,9 млрд рублей**


к январю – февралю 2023 года в сопоставимых ценах

**84,5%**

К соответствующему месяцу предыдущего года



### Оборот розничной торговли



**46,2 млрд рублей**

к январю – февралю 2023 года в сопоставимых ценах

**106,2%**

Пищевыми продуктами

**22,9 млрд рублей**

**105,1%**



Непродовольственными товарами

**23,3 млрд рублей**

**107,3%**

